



# PROTOCOLO 2.000

Para una solución de MMS al 28% la proporción de uso siempre será 1 gota de MMS al 28% por 1 gotas de ácido cítrico al 33% y se esperan 20 segundos a 1 minuto como maximo para que se active.

Este protocolo es para todos los tipos de cáncer, no importa qué tipo e incluyendo Alzheimer.  
Este tratamiento será de 3 meses o mas, hasta que usted se sienta bien.  
Se tomara el MMS 10 veces al día cada 1 hora o hasta 2 horas.



## SI ES NECESARIO SE COMPLEMENTARA AL MMS CON EL MMS-2 Y DMSO

Presentación del MMS2 (capsulas) y el DMSO es un Tratamiento Cutáneo.

### El MMS-2

Es un nuevo producto es un ácido producido naturalmente por el cuerpo para atacar y matar bacterias, gérmenes y patógenos diversos sin afectar a las células vivas normales, sin embargo, nuestro organismo no produce el suficiente ácido hipocloroso para destruir la mayoría de las enfermedades que ponen la vida en riesgo. MMS-2 provee una reserva extra de ácido hipocloroso que coadyudará al sistema inmunológico a atacar patógenos con una eficacia equivalente a la de MMS.

MMS-2 es un complemento poderoso de MMS.

### MMS y DMSO

Este tratamiento es el protocolo más nuevo que se ha encontrado ser muy eficiente, ya que el DMSO lleva al MMS a nivel celular teniendo una acción más efectiva sobre todo para cáncer y VIH. Este tratamiento es cutáneo.

Solo se deberá utilizar 3 días por semana por 4 semanas.  
De preferencia viernes sábado y domingo  
Se trabajan 3 días consecutivos de cada semana.

MMS y DOMOSO muestra que ataca rápidamente el núcleo de la célula cancerosa. Pero en los exámenes no se muestra hasta después de 1 mes de la aplicación. Por esa razón es importante darle seguimiento al tratamiento vía oral inmediatamente después de terminar los tres días de MMS y DOMOSO

## COMIENZO DEL TRATAMIENTO

### DIA 1 - 2 - 3 - 4 - 5 - 6

Comience preparando dosis de 1 gota de MMS + 1 gotas de ácido cítrico al 33% 10 veces al día cada 1 hora.

#### Preparación:

En un vaso limpio y seco agregue 1 gota de MMS + 1 gotas de ácido cítrico al 33%, mueva el vaso suavemente para que ambos tipo de gotas se junten y espere 20 segundos para que se active, luego agregue agua purificada hasta la mitad del vaso y se lo toma.

#### Considere lo siguiente:

- Asegúrese que al beber la primera dosis haya tomado desayuno.
- Los horarios que a continuación se indican son a modo de ejemplo, usted puede iniciar la rutina a otra hora, sin embargo debe mantener la frecuencia cada 1 hora.
- Al tomar las dosis indicadas en el programa de horario propuesto, puede consumir alimentos con la precaución de que no tengan un alto contenido de vitamina C. (Ejemplo: jugo de naranja)
- Después de tomar la última dosis en la mañana, suspender sólo para almorzar. Luego, vuelva a tomar más dosis de acuerdo con el programa horario de la tarde.

### Propuesta de horario matinal para beber las dosis (en las mañanas, A.M.):

#### Preparación de las dosis por hora:

1. Comience agregado 1 gota de MMS + 1 gota de acido cítrico en un vaso seco.
2. Espere 20 segundo y agregue agua purificada al vaso
3. Ingerir la dosis inmediatamente.



9 AM: La primera dosis, después del desayuno  
1 gota de MMS + 1 gotas de ácido cítrico

10 AM: La segunda dosis  
1 gota de MMS + 1 gotas de ácido cítrico

**11 AM:** Tercera dosis  
1 gota de MMS + 1 gotas de ácido cítrico

**12 AM:** Cuarta dosis  
1 gota de MMS + 1 gotas de ácido cítrico

**Horario de Almuerzo**

*RECUERDE:* En este horario deje de tomar el MMS, descanse y empiece nuevamente en el programa horario sugerido de la tarde (vespertino, P.M.), que a continuación se detalla:

**4PM:** Quinta dosis  
1 gota de MMS + 1 gotas de ácido cítrico

**5PM:** Sexta dosis  
1 gota de MMS + 1 gotas de ácido cítrico

**6PM:** Séptima dosis  
1 gota de MMS + 1 gotas de ácido cítrico

**7PM:** Octava dosis  
1 gota de MMS + 1 gotas de ácido cítrico


**8PM:** Novena dosis  
1 gota de MMS + 1 gotas de ácido cítrico

**9PM:** Decima dosis y ultima del día  
1 gota de MMS + 1 gotas de ácido cítrico

**Opción de consumo de MMS ajustado a sus actividades.**

*Preparación de las dosis para todo un día:*

1. En un vaso limpio y seco agregue 10 gotas de MMS + 10 gotas de ácido cítrico al 33%, mueva el vaso suavemente para que ambos tipo de gotas se mezclen y espera 20 segundos para que se active, luego agregue + agua purificada hasta la mitad de vaso.
2. El contenido del vaso se vierte en envase plástico (1/2 a 1 litro) con tapa hermética, completando con agua purificada + un poco de jugo ya indicado en el folleto, solo para el sabor.
3. Luego marque con plumón y divida en 10 partes iguales el envase.



*IMPORTANTE:* Esta preparación para el día se debe mantener con su tapa cerrada y protegida de la luz. Respecto de esta última indicación se sugiere cubrir la botella con algún tipo de género de color negro.

**“ATENCIÓN”:**

**1. Si durante los días en que tomó MMS no tuvo náuseas, vómitos, diarrea o fatiga severa, puede subir la dosis, según lo establecido en el programa horario para el día 4.**

**2. Si tiene alguna duda consulte con la Representante autorizada para Chile, o el Promotor de la Salud que le entregó el MMS.**

**DIA 7**

Durante estos días aumente 2 gotas en todos los horarios

**Propuesta de programa horario matinal para beber las dosis (en las mañanas, A.M.):**



**9 AM:** Primera dosis después del desayuno  
2 gotas de MMS + 2 gotas de ácido cítrico

**10 AM:** Segunda dosis  
1 gota de MMS + 1 gota de ácido cítrico

**11 AM:** Tercera dosis  
1 gota de MMS + 1 gota de ácido cítrico

**12 AM:** Cuarta dosis  
1 gota de MMS + 1 gota de ácido cítrico

**Horario de Almuerzo**

*RECUERDE:* En este horario deje de tomar el MMS, descanse y empiece nuevamente en el programa horario sugerido de la tarde (vespertino, P.M.), que a continuación se detalla:

**4PM:** Quinta dosis  
2 gotas de MMS + 2 gotas de ácido cítrico

**5PM:** Sexta dosis  
1 gota de MMS + 1 gota de ácido cítrico

**6PM:** Séptima dosis  
1 gota de MMS + 1 gota de ácido cítrico

**7PM:** Octava dosis y ultima del día  
1 gotas de MMS + 1 gota de ácido cítrico

**8PM:** Novena dosis  
1 gota de MMS + 1 gota de ácido cítrico

**9PM:** Decima dosis y ultima del día  
2 gotas de MMS + 2 gotas de ácido cítrico

**"ATENCIÓN":**

1. Si no tuvo náuseas, vómitos, diarrea o fatiga severa, ahora puede subir la dosis, según lo establecido en el programa horario para los días comprendidos entre 8 y 15.

**DIA 8-9-10-11-12-13-14-15**

Durante estos días aumente a 2 gotas en todos los horarios.

**Propuesta de horario matinal para beber las dosis (en las mañanas, A.M.):**

- 9 AM: Primera dosis después del desayuno  
2 gotas de MMS + 2 gotas de ácido cítrico
- 10 AM: Segunda dosis  
2 gotas de MMS + 2 gotas de ácido cítrico
- 11 AM: Tercera dosis  
2 gotas de MMS + 2 gotas de ácido cítrico
- 12 AM: Cuarta dosis  
2 gotas de MMS + 2 gotas de ácido cítrico

**Horario de Almuerzo**


*RECUERDE: En este horario deje de tomar el MMS, descanse y empiece nuevamente en el programa horario sugerido de la tarde (vespertino, P.M.) y que a continuación se detalla:*

- 4PM: Quinta dosis  
2 gotas de MMS + 2 gotas de ácido cítrico
- 5PM: Sexta dosis  
2 gotas de MMS + 2 gotas de ácido cítrico
- 6PM: Séptima dosis  
2 gotas de MMS + 2 gotas de ácido cítrico
- 7PM: Octava dosis  
2 gotas de MMS + 2 gotas de ácido cítrico
- 8PM: Novena dosis  
2 gotas de MMS + 2 gotas de ácido cítrico
- 9PM: Decima dosis y ultima del día  
2 gotas de MMS + 2 gotas de ácido cítrico

**Opción de consumo de MMS ajustado a sus actividades.**

*Preparación de las dosis para todo el día.*

1. En un vaso limpio y seco agregue 20 gotas de MMS + 20 gotas de ácido cítrico al 33%, mueva el vaso suavemente para que ambos tipo de gotas se mezclen y espera 20 segundos para que se active, luego agregue + agua purificada hasta la mitad de vaso.
2. El contenido del vaso se vierte en envase plástico (1/2 a 1 litro) con tapa hermética, completando con agua purificada + un poco de jugo ya indicado en el folleto, solo para el sabor.
3. Luego marque con plumón y divida en 10 partes iguales el envase.



**DIA 16**

A partir de este día aumenta 3 gotas en algunos horarios.

**Propuesta de programa horario matinal para beber las dosis (en las mañanas, A.M.):**

- 9 AM: Primera dosis después del desayuno  
3 gotas de MMS + 3 gotas de ácido cítrico
- 10 AM: Segunda dosis  
2 gotas de MMS + 2 gotas de ácido cítrico
- 11 AM: Tercera dosis  
2 gotas de MMS + 2 gotas de ácido cítrico
- 12 AM: Cuarta dosis  
2 gotas de MMS + 2 gotas de ácido cítrico

**Horario de Almuerzo**

*RECUERDE: En este horario deje de tomar el MMS, descanse y empiece nuevamente en el programa horario sugerido de la tarde (vespertino, P.M.) y que a continuación se detalla:*

- 4PM: Quinta dosis



3 gotas de MMS + 3 gotas de ácido cítrico

5PM: Sexta dosis

2 gotas de MMS + 2 gotas de ácido cítrico

6PM: Séptima dosis

2 gotas de MMS + 2 gotas de ácido cítrico

7PM: Octava dosis

2 gotas de MMS + 2 gotas de ácido cítrico

8PM: Novena dosis

2 gotas de MMS + 2 gotas de ácido cítrico

9PM: Decima dosis y ultima del día

3 gotas de MMS + 3 gotas de ácido cítrico

**"ATENCIÓN":**

**1. Si no tuvo náuseas, vómitos, diarrea o fatiga severa, ahora puede subir la dosis, según lo establecido en el programa horario para los días comprendidos entre el 17 y 30.**

**DIA: 17-18-19-20-21-22-23-24  
-25-26-27-28-29-30**

A partir de este día aumenta 3 gotas en algunos horarios.

**Propuesta de horario matinal para beber las dosis (en las mañanas, A.M.):**



9 AM: Primera dosis después del desayuno

3 gotas de MMS + 3 gotas de ácido cítrico

10 AM: Segunda dosis

3 gotas de MMS + 3 gotas de ácido cítrico

11AM: Tercera dosis

3 gotas de MMS + 3 gotas de ácido cítrico

12AM: Cuarta dosis

3 gotas de MMS + 3 gotas de ácido cítrico

**Horario de Almuerzo**

**RECUERDE:** En este horario deje de tomar el MMS, descanse y empiece nuevamente en el programa horario sugerido de la tarde (vespertino, P.M.) y que a continuación se detalla:

4PM: Quinta dosis

3 gotas de MMS + 3 gotas de ácido cítrico

5PM: Sexta dosis

3 gotas de MMS + 3 gotas de ácido cítrico

6PM: Séptima dosis

3 gotas de MMS + 3 gotas de ácido cítrico

7PM: Octava dosis y ultima del día

3 gotas de MMS + 3 gotas de ácido cítrico

8PM: Novena dosis

3 gotas de MMS + 3 gotas de ácido cítrico

9PM: Decima dosis y ultima del día

3 gotas de MMS + 3 gotas de ácido cítrico

**Opción de consumo de MMS ajustado a sus actividades.**

*Preparación de las dosis para todo el día.*

1. En un vaso limpio y seco agregue 30 gotas de MMS + 30 gotas de ácido cítrico al 33%, mueva el vaso suavemente para que ambos tipo de gotas se mezclen y espera 20 segundos para que se active, luego agregue + agua purificada hasta la mitad de vaso.

2. El contenido del vaso se vierte en envase plástico (1/2 a 1 litro) con tapa hermética, completando con agua purificada + un poco de jugo ya indicado en el folleto, solo para el sabor.

3. Luego marque con plumón y divida en 10 partes iguales el envase.



## DIA: 31 en adelante

Si usted es capaz de aumentar la cantidad por dosis sin tener reacciones, hágalo, NO SE DETENGA, hasta que esté sano.

Después se seguirá con un mantenimiento que es tomar MMS solamente en la noche.

Recuerde siempre estar comunicandose con nosotros (MMS CHILE) o la persona que le entregó el MMS para guiarlos en su tratamiento.

### "Atención"

Si le cuesta mucho tomar dosis mas altas del MMS, tiene la opción de tomar CDS que es sin sabor.

## Recomendaciones

1. Tomar 1 a 2 litros de agua purificada al día
2. EN CASO DE DIARREAS, VÓMITOS, NÁUSEAS O FATIGA SEVERA PUEDE ELEGIR UNA DE ESTAS 3 OPCIONES:
  1. Tomar abundante agua y comer una manzana con cascara roja, la cascara de la manzana es la que absorberá las toxinas.
  2. Tomar media cucharita de bicarbonato de sodio disuelto en agua.
  3. Tomar una pastilla de vitamina C.

*Es importante que no deje de tomar el MMS, solo disminuya una o 2 gotas.*

### Por ejemplo:

Si está tomando 3 gotas de MMS con 3 gotas de ácido cítrico al 33% 10 veces al día y le da la crisis curativa, debe retroceder 2 gotas. Es decir, su próxima dosis será 1 gota de MMS activado con 1 gotas de ácido cítrico al 33% 10 veces al día. Esto lo repite algunos días más hasta que usted sienta que puede continuar con el protocolo.

Posteriormente, una vez que deje de tener náuseas, vómitos, diarrea o fatiga crónica, aumente a 2 gotas de MMS activado con 2 gotas de ácido cítrico al 33% 10 veces al día, y no las 3 gotas de MMS activadas con las 3 gotas de ácido cítrico al 33%, que estaba tomando al momento en que entró en crisis curativa.

### "ATENCIÓN":

**SE SEGUIRÁ AUMENTANDO LAS GOTAS DE MMS DE ACUERDO A SU TOLERANCIA, SIN EXIGIR A SU CUERPO. USTED TIENE QUE SENTIRSE BIEN CON EL MMS, SI NO ES ASÍ, NO AUMENTE LAS GOTAS.**



¿Qué se hace cuando viene una crisis tomando 1 gota de MMS activada con 1 gotas de ácido cítrico al 33%?

En este caso tendrá que tomar ½ gota de MMS 10 veces al día.


### ¿Como preparar esta ½ gota en un vaso?

- 1.- Activas 1 gota de MMS con 1 gotas de ácido cítrico, esperar 20 segundos.
- 2.- Añades ½ vaso de agua purificada a la solución activada
- 3.- Tiras la mitad de la solución ya incluyéndole el agua.
- 4.- vuelves a llenar el vaso hasta la mitad con agua. Esta es la media gota.



- Tirar la mitad de la solución
- Agregar mas agua purificada hasta la mitad
- Se lo toma

Si usted preparó su dosis de 10 gotas de MMS activada para todo el día en su botella, y si tiene crisis curativa debe bajar dosis y comenzar a tomar media gota de acuerdo al siguiente dibujo:



• Tomar solo la mitad

- De la preparación para el día, si le sobra MMS se recomienda usar el excedente de las siguientes formas:
- Se lo da a un familiar.
- Riegue sus plantas.
- Desinfecte sus verduras.
- Agregar en el agua de su mascota.

*El MMS dura desde la mañana hasta la noche.*

(

+

+

(