



PROCOLO 1.000

Para una solución de MMS al 28% la proporción de uso siempre será 1 gota de MMS por 1 gotas de ácido cítrico al 33%.

DIA 1 - 2 - 3

Comience preparando dosis de 1 gota de MMS + 1 gotas de ácido cítrico al 33% 8 veces al día cada 1 hora o hasta 2 horas.

Preparación:

En un vaso limpio y seco agregue 1 gota de MMS + 1 gotas de ácido cítrico al 33%, mueva el vaso suavemente para que ambos tipos de gotas se junten y espere 20 segundos para que se active, luego agregue agua purificada hasta la mitad de un vaso mediano y se lo toma.

- Asegúrese que al beber la primera dosis haya tomado desayuno.
- Los horarios que a continuación se indican son a modo de ejemplo, usted puede iniciar la rutina a otra hora, sin embargo debe mantener la frecuencia indicada.
- Al tomar las dosis indicadas en el programa de horario propuesto, puede consumir alimentos con la precaución de que no contengan *vitamina C* o *ácido ascórbico*.
- Después de tomar la última dosis en la mañana, suspender sólo para almorzar. Luego, vuelva a tomar más dosis de acuerdo con el programa horario de la tarde.

Propuesta de horario matinal para beber las dosis (en las mañanas, A.M.):

Preparación de las dosis por hora:

1. Comience agregado 1 gota de MMS + 1 gota de ácido cítrico en un vaso seco.
2. Espere 20 segundos y agregue agua purificada al vaso
3. Ingerir la dosis inmediatamente.



9 AM: La primera dosis, después del desayuno
1 gota de MMS + 1 gotas de ácido cítrico

10 AM: La segunda dosis
1 gota de MMS + 1 gotas de ácido cítrico

11 AM: Tercera dosis
1 gota de MMS + 1 gotas de ácido cítrico

12 AM: Cuarta dosis
1 gota de MMS + 1 gotas de ácido cítrico

Horario de Almuerzo

RECUERDE: En este horario deje de tomar el MMS, descanse y empiece nuevamente en el programa horario sugerido de la tarde (vespertino, P.M.), que a continuación se detalla:

4PM: Quinta dosis
1 gota de MMS + 1 gotas de ácido cítrico

5PM: Sexta dosis
1 gota de MMS + 1 gotas de ácido cítrico


6PM: Séptima dosis
1 gota de MMS + 1 gotas de ácido cítrico

7PM: Octava dosis y última del día
1 gota de MMS + 1 gotas de ácido cítrico

Opción de consumo de MMS ajustado a sus actividades.

Preparación de las dosis para todo un día:

1. En un vaso limpio y seco agregue 8 gotas de MMS + 8 gotas de ácido cítrico al 33%, mueva el vaso suavemente para que ambos tipos de gotas se mezclen y espere 20 segundos para que se active, luego agregue + agua purificada hasta la mitad de vaso.
2. El contenido del vaso se vierte en envase plástico (1/2 a 1 litro) con tapa hermética, completando con agua purificada + un poco de jugo ya indicado en el folleto, solo para el sabor.
3. Luego marque con plumón y divida en 8 partes iguales el envase.



"ATENCIÓN":

1. Si durante los días en que tomó MMS no tuvo náuseas, vómitos, diarrea o fatiga severa, puede subir la dosis, según lo establecido en el programa horario para el día 4.
2. Si tiene alguna duda consulte con la Representante autorizada para Chile, o el Promotor de la Salud que le entregó el MMS.

IMPORTANTE: Esta preparación para el día se debe mantener con su tapa cerrada y protegida de la luz. Respecto de esta última indicación se sugiere cubrir la botella con algún tipo de género de color negro.

DIA 4

A partir de este día aumente a 2 gotas en algunos horarios.

Propuesta de programa horario matinal para beber las dosis (en las mañanas, A.M.):

Preparación de las dosis por hora:

1. Comience agregado 1 gota de MMS + 1 gota de ácido cítrico en un vaso seco.
2. Espere 20 segundo y agregue agua purificada al vaso
3. Ingerir la dosis inmediatamente.



9 AM: Primera dosis después del desayuno
2 gotas de MMS + 2 gotas de ácido cítrico

10 AM: Segunda dosis
1 gota de MMS + 1 gotas de ácido cítrico

11 AM: Tercera dosis
1 gota de MMS + 1 gotas de ácido cítrico

12 AM: Cuarta dosis
1 gota de MMS + 1 gotas de ácido cítrico

Horario de Almuerzo

RECUERDE: En este horario deje de tomar el MMS, descanse y empiece nuevamente en el programa horario sugerido de la tarde (vespertino, P.M.), que a continuación se detalla:

4PM: Quinta dosis
2 gotas de MMS + 2 gotas de ácido cítrico

5PM: Sexta dosis
1 gota de MMS + 1 gotas de ácido cítrico

6PM: Séptima dosis
1 gota de MMS + 1 gotas de ácido cítrico

7PM: Octava dosis y ultima del día
2 gotas de MMS + 2 gotas de ácido cítrico

"ATENCIÓN":

1. Si no tuvo náuseas, vómitos, diarrea o fatiga severa, ahora puede subir la dosis, según lo establecido en el programa horario para los días comprendidos entre 5 y el 15.

DIA 5-6-7-8-9-10-11-12-13-14-15

Durante estos días aumente a 2 gotas en todos los horarios.

Propuesta de horario matinal para beber las dosis (en las mañanas, A.M.):

Preparación de las dosis por hora:

1. Comience agregado 1 gota de MMS + 1 gota de ácido cítrico en un vaso seco.
2. Espere 20 segundo y agregue agua purificada al vaso
3. Ingerir la dosis inmediatamente.



9 AM: Primera dosis después del desayuno
2 gotas de MMS + 2 gotas de ácido cítrico

10 AM: Segunda dosis
2 gotas de MMS + 2 gotas de ácido cítrico

11 AM: Tercera dosis
2 gotas de MMS + 2 gotas de ácido cítrico

12 AM: Cuarta dosis
2 gotas de MMS + 2 gotas de ácido cítrico

Horario de Almuerzo

RECUERDE: En este horario deje de tomar el MMS, descanse y empiece nuevamente en el programa horario sugerido de la tarde (vespertino, P.M.), que a continuación se detalla:

4PM: Quinta dosis
2 gotas de MMS + 2 gotas de ácido cítrico

5PM: Sexta dosis
2 gotas de MMS + 2 gotas de ácido cítrico

6PM: Séptima dosis
2 gotas de MMS + 2 gotas de ácido cítrico

7PM: Octava dosis y ultima del día
2 gotas de MMS + 2 gotas de ácido cítrico


Opción de consumo de MMS ajustado a sus actividades.

Preparación de las dosis para todo el día.

1. En un vaso limpio y seco agregue 16 gotas de MMS + 16 gotas de ácido cítrico al 33%, mueva el vaso suavemente para que ambos tipo de gotas se mezclen y espera 20 segundos para que se active, luego agregue + agua purificada hasta la mitad de vaso.

2. El contenido del vaso se vierte en envase plástico (1/2 a 1 litro) con tapa hermética, completando con agua purificada + un poco de jugo ya indicado en el folleto, solo para el sabor.

3. Luego marque con plumón y divida en 8 partes iguales el envase.



4PM: Quinta dosis
3 gotas de MMS + 3 gotas de ácido cítrico

5PM: Sexta dosis
2 gotas de MMS + 2 gotas de ácido cítrico

6PM: Séptima dosis
2 gotas de MMS + 2 gotas de ácido cítrico

7PM: Octava dosis y última del día
3 gotas de MMS + 3 gotas de ácido cítrico

“ATENCIÓN”:
1. Si no tuvo náuseas, vómitos, diarrea o fatiga severa, ahora puede subir la dosis, según lo establecido en el programa horario para los días comprendidos entre el 17 y 30.

DIA 16

A partir de este día aumenta 3 gotas en algunos horarios.

Propuesta de programa horario matinal para beber las dosis (en las mañanas, A.M.):

Preparación de las dosis por hora:

1. Comience agregado 1 gota de MMS + 1 gota de ácido cítrico en un vaso seco.
2. Espere 20 segundos y agregue agua purificada al vaso
3. Ingerir la dosis inmediatamente.



9 AM: Primera dosis después del desayuno
3 gotas de MMS + 3 gotas de ácido cítrico

10 AM: Segunda dosis
2 gota de MMS + 2 gotas de ácido cítrico

11 AM: Tercera dosis
2 gota de MMS + 2 gotas de ácido cítrico

12 AM: Cuarta dosis
2 gota de MMS + 2 gotas de ácido cítrico

Horario de Almuerzo

RECUERDE: En este horario deje de tomar el MMS, descanse y empiece nuevamente en el programa horario sugerido de la tarde (vespertino, P.M.), que a continuación se detalla:

DIA: 17-18-19-20-21-22-23-24 -25-26-27-28-29-30

A partir de este día y considerando el punto 1 de “TENGA PRESENTE”, aumente a 3 gotas en todos los horarios.

Propuesta de programa horario matinal para beber las dosis (en las mañanas, A.M.):

Preparación de las dosis por hora:

1. Comience agregado 1 gota de MMS + 1 gota de ácido cítrico en un vaso seco.
2. Espere 20 segundos y agregue agua purificada al vaso
3. Ingerir la dosis inmediatamente.



9 AM: Primera dosis después del desayuno
3 gotas de MMS + 3 gotas de ácido cítrico

10 AM: Segunda dosis
3 gota de MMS + 3 gotas de ácido cítrico

11 AM: Tercera dosis
3 gota de MMS + 3 gotas de ácido cítrico

12 AM: Cuarta dosis
3 gota de MMS + 3 gotas de ácido cítrico

Horario de Almuerzo

RECUERDE: En este horario deje de tomar el MMS, descanse y empiece nuevamente en el programa horario sugerido de la tarde (vespertino, P.M.), que a continuación se detalla:

4PM: Quinta dosis
3 gotas de MMS + 3 gotas de ácido cítrico

5PM: Sexta dosis
3 gotas de MMS + 3 gotas de ácido cítrico


6PM: Séptima dosis
3 gotas de MMS + 3 gotas de ácido cítrico

7PM: Octava dosis y ultima del día
3 gotas de MMS + 3 gotas de ácido cítrico

Opción de consumo de MMS ajustado a sus actividades.

Preparación de las dosis para todo el día:

1. En un vaso limpio y seco agregue 24 gotas de MMS + 24 gotas de ácido cítrico al 33%, mueva el vaso suavemente para que ambos tipo de gotas se mezclen y espera 20 segundos para que se active, luego agregue agua purificada hasta la mitad del vaso + un poco de jugo ya indicado en el folleto, solo para el sabor.



Recomendaciones

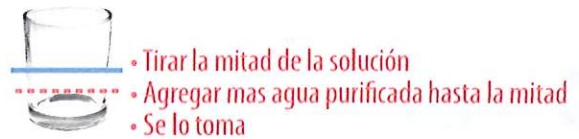
1. Tomar 2 litros de agua purificada al día
2. En caso de diarreas, vómitos, náuseas o fatiga severa, tomar abundante agua y comer una manzana con cascara roja, solo disminuya una o 2 gotas.

SIEMPRE SE RETROCEDE 2 Y SE AUMENTA 1

¿Qué se hace cuando viene una crisis tomando 1 gota de MMS activada con 1 gotas de ácido cítrico al 33%?
En este caso tendrá que tomar ½ gota de MMS 8 veces al día.

¿Como preparar esta ½ gota en un vaso?

- 1.- Activas 1 gota de MMS con 1 gotas de ácido cítrico, esperar 20 segundos.
 - 2.- Añades ½ vaso de agua purificada a la solución activada
 - 3.- Tiras la mitad de la solución ya incluyéndole el agua.
 - 4.- vuelves a llenar el vaso hasta la mitad con agua.
- Esta es la media gota.



Si usted preparó su dosis de 8 gotas de MMS activada para todo el día en su botella, y si tiene crisis curativa debe bajar dosis y comenzar a tomar media gota de acuerdo al siguiente dibujo:



- Tomar solo la mitad
- De la preparación para el día, si le sobra MMS se recomienda usar el excedente de las siguientes formas:
 - Se lo da a un familiar.
 - Riegue sus plantas.
 - Desinfecte sus verduras.
 - Agregar en el agua de su mascota.

El MMS dura desde la mañana hasta la noche.